

## SECIEPI – Sistema de Cadastro de Indicações de Emendas Parlamentares Individuais

### COMO ACESSAR O SISTEMA

Para acessar o SECIEPI basta digitar na barra de endereço do seu navegador web (browser) o seguinte endereço: [seciepi.teresina.pi.gov.br](http://seciepi.teresina.pi.gov.br). Será mostrado um formulário conforme figura abaixo:



Digite o seu nome de login e a sua senha nos campos indicados, pressione o botão “Entrar” para ter acesso ao sistema. Se os dados informados estiverem corretos será exibida a página inicial do programa (ver figura abaixo).

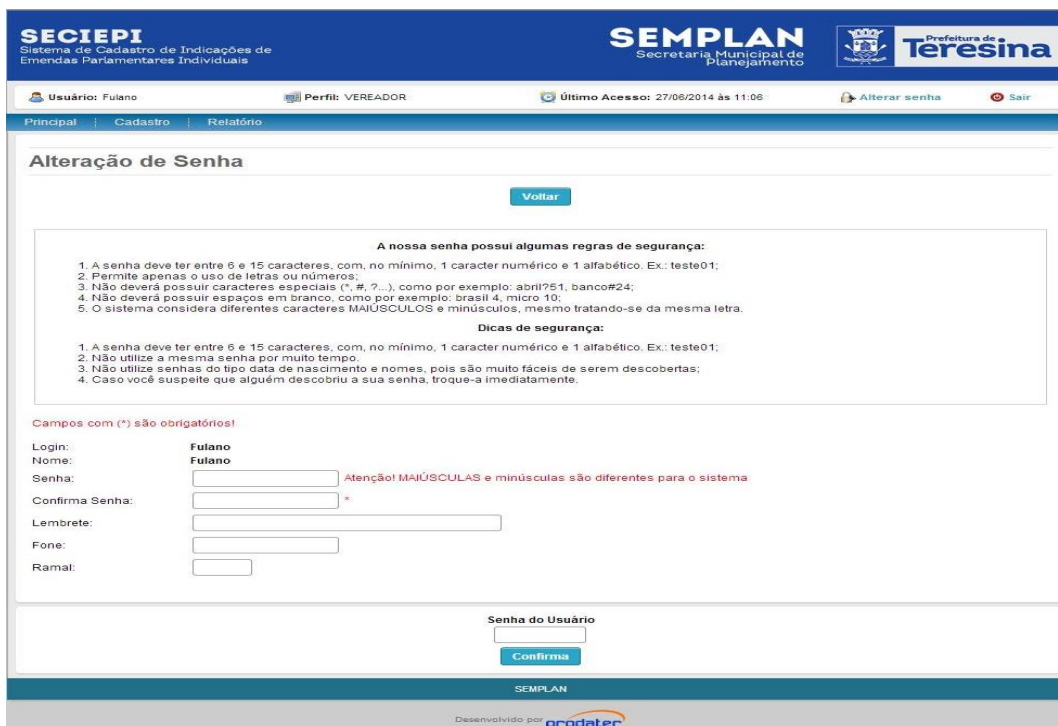


Obs: o site da Câmara Municipal de Teresina ainda não possui o link para o endereço do sistema, por isso utilize a forma descrita no parágrafo anterior.

## ALTERANDO A SENHA DE ACESSO

É recomendável a alteração da senha de usuário informada por e-mail, pois a mesma não é segura. Para fazer essa alteração acesse o link “Alterar senha” que fica logo abaixo do banner da Prefeitura Municipal de Teresina (ver figura anterior).

Será exibido o seguinte formulário:



**SECIEPI**  
Sistema de Cadastro de Indicações de  
Emendas Parlamentares Individuais

**SEMPAN**  
Secretaria Municipal de  
Planejamento

**Prefeitura de Teresina**

Usuário: Fulano Perfil: VEREADOR Último Acesso: 27/06/2014 às 11:06 Alterar senha Sair

Principal Cadastro Relatório

### Alteração de Senha

[Voltar](#)

**A nossa senha possui algumas regras de segurança:**

1. A senha deve ter entre 6 e 15 caracteres, com, no mínimo, 1 caracter numérico e 1 alfabético. Ex.: teste01;
2. Permite apenas o uso de letras ou números;
3. Não deverá possuir caracteres especiais (\*, #, ?...), como por exemplo: abril?51, banco#24;
4. Não deverá possuir espaços em branco, como por exemplo: brasil 4, micro 10;
5. O sistema considera diferentes caracteres MAIÚSCULOS e minúsculos, mesmo tratando-se da mesma letra.


**Dicas de segurança:**

1. A senha deve ter entre 6 e 15 caracteres, com, no mínimo, 1 caracter numérico e 1 alfabético. Ex.: teste01;
2. Não utilize a mesma senha por muito tempo;
3. Não utilize senhas do tipo data de nascimento e nomes, pois são muito fáceis de serem descobertas;
4. Caso você suspeite que alguém descobriu a sua senha, troque-a imediatamente.

**Campos com (\*) são obrigatórios!**

Login: Fulano  
Nome: Fulano  
Senha:  Atenção! MAIÚSCULAS e minúsculas são diferentes para o sistema  
Confirma Senha:  \*  
Lembrete:   
Fone:   
Ramal:

Senha do Usuário:   
[Confirma](#)

SEMPAN  
Desenvolvido por 

O formulário apresenta as regras de segurança para geração da sua nova senha. É importante a leitura dessas informações.

Depois de ler as informações apresentadas, vamos alterar a senha:

1. Digite a nova senha no campo “senha”;
2. Repita a sua nova senha no campo “confirma senha”;
3. Você pode criar um lembrete de senha (campo “lembrete”), mas não é obrigatório informar o conteúdo desse campo;
4. Os campos “Fone” e “Ramal” também não são obrigatórios;
5. Na parte inferior do formulário existe o campo “Senha do Usuário” no qual você deve obrigatoriamente informar a senha recebida por e-mail (ou a sua senha antiga, caso já tenha feita alguma alteração de senha);
6. Pressione o botão “confirmar” para executar a alteração de senha;
7. Caso a operação tenha sido realizada com sucesso você será redirecionado para o formulário inicial do sistema.

## REALIZAR UM PARECER

Para realizar um parecer devemos acessar o formulário de "Proposta de Emenda" através do Painel de Atalho (primeiro retângulo) da página inicial do sistema ou pelo menu (Cadastro -> Gerencial -> Proposta de Emenda). Será exibido o seguinte formulário:



**SECEIPI**  
Sistema de Cadastro de Indicações de Emendas Parlamentares Individuais

**SEMPPLAN**  
Secretaria Municipal de Planejamento

Usuário: sdsul Perfil: ÓRGÃO EXECUTOR Último Acesso: 11/09/2014 às 11:57 Alterar senha Sair

Principal Cadastro Relatório

### CONSULTA PROPOSTA DE EMENDA PARLAMENTAR

Exercício: [dropdown] Proponente: Ferreira  
N° Proposta: [input] Situação: [dropdown] **Pesquisar**  
Órgão Executor: SDU-SUL - SUPERINTENDENCIA DE DESENVOLVIMENTO URBA

**Novo** [Navigation icons] Página: 1 de 1 **Ir** 3 registros

| Operação  | Descrição   | Auditoria  |
|---|---|--|
|          | Núm. Emenda: 4 / 2014 Situação: Homologada<br>Órgão Executor: SDU-SUL - SUPERINTENDENCIA DE DESENVOLVIMENTO URBANO-SUL<br>Proponente: Ferreira<br>Denominação: CONSTRUÇÃO DE CALÇAMENTO EM PARALELEPÍEDO<br>Quantidade: 1.040,00 (M²) Valor Unitário: 55,00 Valor Total: 57.200,00 Valor Orçado: 0,00<br>Endereço: Rua Santa Madalena, entre a rua 1 e a avenida Getúlio Vargas - Santa Luzia. TERESINA-PI  | Cadastrado: 07/07/2014 12:21<br>Atualizado: 25/07/2014 11:51 |
|          | Núm. Emenda: 2 / 2013 Situação: Em Execução<br>Órgão Executor: SDU-SUL - SUPERINTENDENCIA DE DESENVOLVIMENTO URBANO-SUL<br>Proponente: Ferreira<br>Denominação: CONSTRUÇÃO DE CALÇAMENTO (PAVIMENTAÇÃO POLIÉDRICA)<br>Quantidade: 1,00 (M²) Valor Unitário: 73.566,30 Valor Total: 73.566,30 Valor Orçado: 0,00<br>Endereço: Rua 02 - Projeto Casulo, próximo Parque Sul, Residencial Vamos Ver o Sol, ... Santo Antônio. TERESINA-PI                     | Cadastrado: 05/01/2015 10:44<br>Atualizado: 00/00/0000 00:00 |
|    | Núm. Emenda: 3 / 2013 Situação: Execução em conjunto com outras obras<br>Órgão Executor: SDU-SUL - SUPERINTENDENCIA DE DESENVOLVIMENTO URBANO-SUL<br>Proponente: Ferreira<br>Denominação: CONSTRUÇÃO DE CALÇAMENTO (PAVIMENTAÇÃO POLIÉDRICA)<br>Quantidade: 1,00 (M²) Valor Unitário: 115.463,15 Valor Total: 115.463,15 Valor Orçado: 0,00<br>Endereço: Rua Frei Caneca, entre BR 316 e R. Senador Joaquim Parangará - ... Lourival Parente. TERESINA-PI | Cadastrado: 05/01/2015 10:44<br>Atualizado: 00/00/0000 00:00 |




**Novo** [Navigation icons] Página: 1 de 1 **Ir** 3 registros

[Página Principal](#)

SEMPPLAN  
Desenvolvido por 

A figura mostra o formulário da consulta de proposta de emenda que é utilizada para fazer pesquisa de propostas já cadastradas. Ele exibe todas as propostas que foram encaminhadas para o órgão do usuário logado. Os campos que aparecem nessa consulta são os filtros da mesma usados para fazer uma pesquisa mais específica.


Podemos observar que ao lado do registro com a descrição da proposta existem 3 (três) botões. São eles:

-  botão Parecer: usado para realizar um Parecer;
-  botão Histórico: para exibir o histórico de parecer de uma proposta;
-  botão Valor Orçado: para o usuário informar o valor orçado de uma determinada proposta;

Para realizar um parecer pressione o botão de Parecer que fica do lado da descrição da proposta de emenda que você deseja fazer o parecer. Em seguida o sistema abrirá o formulário de Parecer (figura abaixo):

**SECIEPI**  
Sistema de Cadastro de Indicações de  
Emendas Parlamentares Individuais

**SEMPPLAN**  
Secretaria Municipal de  
Planejamento

 Prefeitura de  
**Teresina**


Usuário: sdsul Perfil: ÓRGÃO EXECUTOR Último Acesso: 11/09/2014 às 11:57 Alterar senha Sair

Principal Cadastro Relatório


### Realizar Parecer

[Voltar](#)

Campos com (\*) são obrigatórios!

|                  |   |                 |               |                |  |
|------------------|---|-----------------|---------------|----------------|--|
| Núm. Emenda      | 4 / 2014  | Proponente      | Ferreira      | Situação Atual | Homologada                               |
| Denominação      | CONSTRUÇÃO DE CALÇAMENTO EM PARALELEPÍPEDO  |                 |               | Custo          | 55,00 / M²                               |
| Quantidade       | 1.040   | Valor da Emenda | R\$ 57.200,00 | Órgão Executor | SDU-SUL - SUPERINTENDENCIA DE DESENVOLVI |
| Endereço         | Rua: Santa Madalena, entre a rua 1 e a avenida Getúlio Vargas,  |                 |               |                |  |
| Bairro           | Santa Luzia   | Cidade          | TERESINA      |                |  |
| Situação *       | -- Selecione --   |                 |               |                |  |
| Parecer          | <div style="border: 1px solid #ccc; height: 40px;"></div>   |                 |               |                |  |
| Anexar documento | Escolher arquivo Nenhum arquivo selecionado<br>Formato válido:  Tamanho máximo: 1 MB (1024 KB) |                 |               |                |  |

Senha do Usuário  
  
[Confirmar](#)

SEMPPLAN  
Desenvolvido por 

Podemos observar que existem campos com a cor cinza e outros com a cor branca. Os campos cinzas são do tipo somente leitura e os brancos são os de preenchimento. O campo situação é obrigatório, ou seja, você precisa informar o valor desse campo. O campo Parecer é onde o usuário descrever a situação atual da proposta. Ele não é de preenchimento obrigatório mas algumas situações necessitam de uma informação a mais que poderá ser descrita nesse campo.

Existe, também, uma opção para anexar algum documento caso seja necessário.

Depois de preenchidos os campos, basta informar a sua senha do sistema no campo indicado e pressionar o botão "Confirmar". Depois que o sistema salva o Parecer você será redirecionado para o formulário Consulta de Proposta. É importante observar que nesse momento a consulta mostrará apenas a proposta que você acabou de realizar parecer, portanto, caso queira ver as demais basta limpar os campos de filtros da consulta e pressionar o botão "Pesquisar".

### **IMPRIMINDO A RELAÇÃO DAS PROPOSTAS CADASTRADAS**

A impressão da relação das propostas cadastradas é feita através do relatório que poderá ser acessado de duas formas: através do painel de atalho do formulário inicial do sistema (quarto e último retângulo) ou pelo menu do sistema (Relatório -> Rel. Proposta Emenda). O formulário exibido será o seguinte:



The screenshot shows the web interface for the SECIEPI (Sistema de Cadastro de Indicações de Emendas Parlamentares Individuais) and SEMPLAN (Secretaria Municipal de Planejamento) of the Municipality of Teresina. The page is titled 'RELATÓRIO DE PROPOSTA DE EMENDA'. At the top, there is a navigation bar with 'Principal', 'Cadastro', and 'Relatório' links. Below this, a user information bar shows 'Usuário: Fulano', 'Perfil: VEREADOR', and 'Último Acesso: 27/06/2014 às 11:06'. The main content area contains a search form with the following fields: 'N° Proposta', 'Exercício', 'Proponente' (filled with 'Fulano'), 'Situação', 'Denominação', and 'Órgão Executor'. A 'Visualizar' button is located below the form. At the bottom of the page, there is a 'Página Principal' link and the SEMPLAN logo, with a note 'Desenvolvido por prodater'.

Os campos mostrados são os filtros do relatório. Eles poderão ser utilizados para uma pesquisa mais detalhada, caso seja necessário, mas não é obrigatório o seu preenchimento. Caso você queira apenas imprimir a listagem das propostas cadastradas para o exercício 2014, deverá selecionar o valor do filtro "Exercício" e pressionar o botão "Visualizar". Será exibido o relatório que poderá ser visualizado, salvo ou até impresso.

Para impressão do relatório realize o seguinte passo:

1. Passe o cursor do mouse sobre o canto inferior direito do relatório;
2. Será exibida uma caixa com 6 (seis) opções, a última delas é a de impressão. Pressione esse botão;
3. Será exibida a janela de impressão com o botão "Imprimir";